



特集

夏休みの工作!

夏休みも始まったばかり!!
第8弾のキッズ特集は、ななみちゃんとお父さんが船を作ります!
ぜひお家に持ち帰って家族やお友だちと一緒に作ってみてください!

じゃーん!
今日は一緒に
船を作ろうか!




下の全ページ特集を
開いてね!


お父さん
NYKに勤めている。
ななみちゃんがNYKに
興味を持ってくれてうれしい

ななみちゃん
お父さんの会社に
興味津々な小学生

必要な道具



はさみ



カッターナイフ



定規



せっちやくざい
接着剤
(木工用ボンド)



つまようじ

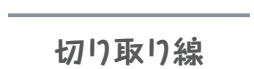


使用済みボールペン

山折り、谷折り線を使用済みボールペンで
なぞっておくと、折り曲げやすくなるんだよ!
つまようじは、細かい所をはり合わせる
ときに使ってね



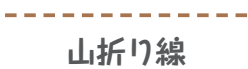
記号の説明



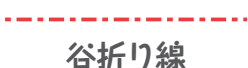
切り取り線



目印線



山折り線



谷折り線

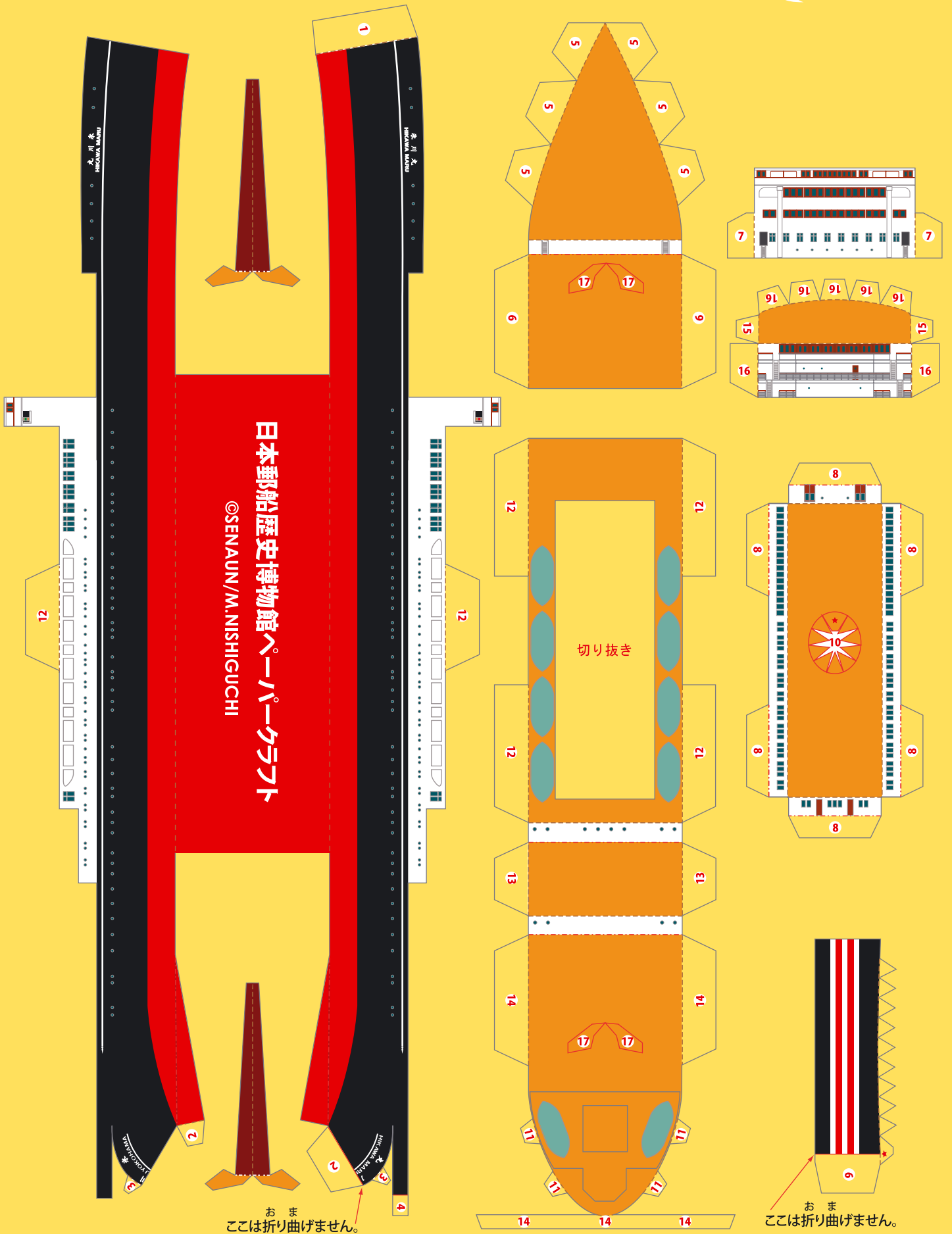


のり付け位置

数字の順番に
のりを付けてね



±cx
~lo^'O,



おま
ここは折り曲げません。

おま
ここは折り曲げません。

